

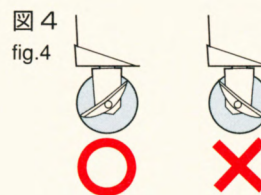
**⚠ 注意 CAUTION**

- 工具類の収納または物を載せる時は一方に片寄らないようにしてください。

Keep the weight well balanced when storing or loading tools.

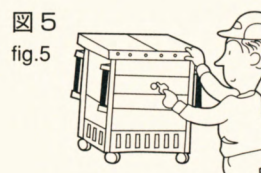
- キャスターに付いているストッパー（レバーは ON の方向）を掛けないと動きます。作業をする時は、必ずストッパーを掛けてください。（図 4）

Except when moving product to other place, keep the product fixed by using stopper on the caster ( to the direction of 'on' ). (fig.4)



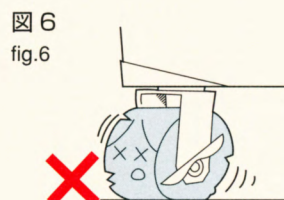
- 移動する時は、フタ、引出しを収納し鍵を掛けてから、キャスターのストッパー（レバー OFF）を外し、周囲の安全を確かめてから移動してください。鍵を掛けないと引出しが飛び出し、バランスが崩れ工具箱の転倒につながり、ケガの原因になります。（図 5）

When moving product to other place, close lids and drawers, lock them, and then release stopper on the caster( lever to 'off' ), otherwise drawers might come off during transportation and cause fall-down accident. Watch surroundings carefully before moving. (fig.5)



- 回転不良、摩耗、劣化したキャスターをそのまま使用しないでください。キャスターの交換・修理をしてください。（図 6）

Periodically examine casters and replace those which are worn, distorted or don't turn smoothly. (fig.6)



- 使用前に必ず取扱説明書をお読みください。

Read instruction manual carefully before use.

- 本製品は組立完成品ではありません。誠にお手数ですが、お客様にてキャスター、ハンドル類などの組立は、製品に付属の取扱説明書を読んで正しく組み立ててください。

Assemble workstation (casters, handle etc. ) correctly after reading the industruction manual.