新型シンプルトルコン (GSR タイプ)

SIMPLE TORQON (GSR TYPE)

締付けトルク 600 ～ 1200N・m
レバーソケット付属

製品番号 **GSR121T/GSR122T**

電動 | 二重絶縁 | 100/200V 50-60Hz | トルク制御 | 六角

GSR121T（レバーソケット（HRU41T）装着）

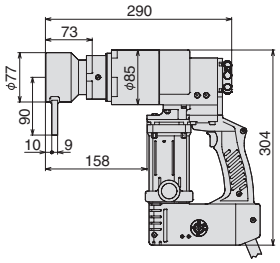

レバーソケット（HRU41T）装着寸法図

締付けトルク 1000 ～ 2100N・m
レバーソケット付属

製品番号 **GSR211T/GSR212T**

電動 | 二重絶縁 | 100/200V 50-60Hz | トルク制御 | 六角

GSR211T（レバーソケット（VRU50T）装着）

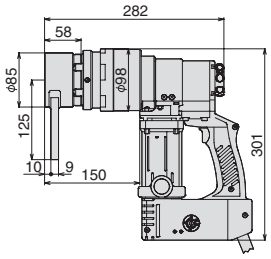

レバーソケット（VRU50T）装着寸法図

OPTION	
レバーソケット (HRU タイプ)	P482
デジトルク (DTM12)	P449
アダプター (PXAD-8H)	P447
Q 形反力受 (11QH)	P447
L 形反力受 (150LH110)	P447
I 形反力受 (150H240)	P447
吊り具 (G312TR)	

OPTION	
レバーソケット (VRU タイプ)	P482
デジトルク (DTM21)	P449
アダプター (PXAD-8V)	P447
Q 形反力受 (21AQH)	P447
L 形反力受 (300LH150)	P447
I 形反力受 (300H300)	P447
吊り具 (TWLTR)	

※デジトルクを装着することで、締付けたトルクを測定し、確認・記録できます。
※付属のレバーソケットの代わりに、アダプター、各種反力受を装着することで、市販インパクト用ソケットが使用できる GST タイプとしてご使用になれます。

オプション装着例

GST81T（Q 形＆ L 形反力受装着例）
(P443)

GST81T（Q 形＆ I 形反力受装着例）
(P443)

GST81T ＋
デジトルク（DTM8）装着例



吊り具装着例

セット内容

製品番号	本体		レバーソケット		(−) ドライバー	(−) ベビードライバー		取扱説明書	メタルケース
GSR31T	G31	1	MRU27T	1	1	トルク設定ダイヤル調整用	1	○	○
GSR32T	G32	1							
GSR51T	G51	1	MRU32T	1	1	トルク設定ダイヤル調整用	1	○	○
GSR52T	G52	1							
GSR81T	G81	1	MRU36T	1	1	トルク設定ダイヤル調整用	1	○	○
GSR82T	G82	1							
GSR121T	G121	1	HRU41T	1	1	トルク設定ダイヤル調整用	1	○	○
GSR122T	G122	1							
GSR211T	G211	1	VRU50T	1	1	トルク設定ダイヤル調整用	1	○	○
GSR212T	G212	1							

※レバーソケットの詳細は、P482 をご覧ください。

●新型シンプルトルコン (GST タイプ) については P444 をご覧ください。

両回転 ⚠注意 CAUTION
• トルク制御範囲は、ボルト・ナットおよび締付け対象部材の状況などによって変動します。