

ナットキャッチマグネット (ソケット用)

NUT CATCH MAGNET

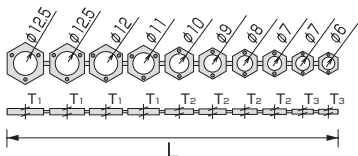
製品番号	二面幅寸法 (mm)	寸法 (mm)				質量 (g)	メーカー希望小売価格
		T ₁	T ₂	T ₃	L		
NCMG100	10, 11, 12, 13, 14, 15, 16, 17, 18, 19	4	3.5	3	176	5	¥2,790
NCMG070	18, 19, 20, 21, 22, 23, 24	4.5	4	—	169	5	¥2,790

※サイズにより、マグネット数は異なります。

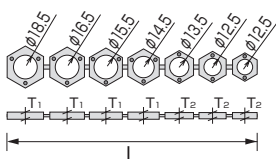
●カラー：ブラック



■ NCMG100 寸法



■ NCMG070 寸法



ソケットに装着することで、磁力でボルト・ナットを保持した状態で作業が可能。
貫通タイプのため長く突き出たボルトでも使用できます。
差込角サイズ、六角・十二角、スタンダード・ロング・ディープのいずれのタイプでも使用することができます。
磁石が直接ソケットに触れないため、ソケットを磁化しません。
六角部分は樹脂のためソケットを傷つけることはありません。



ナットキャッチマグネット (インチソケット用)

NUT CATCH MAGNET

製品番号	二面幅寸法 (inch)	寸法 (mm)				質量 (g)	メーカー希望小売価格
		T ₁	T ₂	T ₃	L		
NCMGB100	11/32, 3/8, 7/16, 1/2, 9/16, 5/8, 11/16, 3/4, 13/16, 7/8	4	3.5	3	176	5	¥2,790

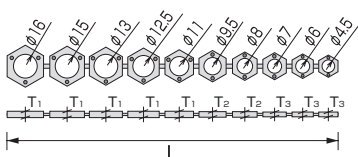
※サイズにより、マグネット数は異なります。

※インチ、ミリ換算表は P500 に掲載しております。


●カラー：レッド




■ NCMGB100 寸法



インチサイズ



使用例



⚠ 注意 CAUTION

- 工具は、本来の使用目的以外に使用しないでください。
Do not use tool for purposes not intended.
- インパクトレンチなど動力工具には使用しないでください。
Do not use with power tools.
- ステンレス、アルミ、真鍮など磁気に反応しないねじには使うことができません。
Nonmagnetic nuts made by stainless steel, aluminum and brass are not acceptable.
- それぞれのサイズを切り離した際に残ったバリはきれいに取り除いてください。
When using, cut off each size of the magnet and remove the burr.
- ソケットのサイズに合ったものを磁石面が外側になるように挿入してください。
Insert the magnet into the suitable size socket. Magnet face should be outward.
- 磁気により悪影響を及ぼす場所での使用はしないでください。
Do not use the tool at magnetic fields.
- ハンマーなどで叩いて衝撃を与えないでください。
Do not bang by a hammer.
- 割れ、欠け、摩耗、変形などの異常があれば使用しないでください。
Do not use the wrench if crack, wear or distortion is found.
- 改造しないでください。加熱、加工などをした場合著しく品質の低下を招きます。
Do not modify the socket. Heating and shaping the socket invite to degrade its quality.
- 無理な姿勢で作業しないでください。
Keep body stance balanced and firm.