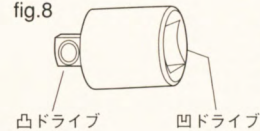


注意 CAUTION

- 凸ドライブが小さく、凹ドライブが大きいアダプターは、力の入れすぎに注意してください。(図8)
Adaptors with large input square drive and small output square drive are chances to break due to over torque. (fig.8)
- アダプターは大きいハンドルで力を入れすぎると、小さい方の凸ドライブが破損します。
Convex drive could be breakage when applying excessive force adaptors by using large handle.
- アダプターの限界トルクは小さい方の角ドライブが基準になります。
Limit torque of adaptor is based on that of smaller drive.

図8
fig.8



該当製品番号

①	48
②	68
③	138
④	158

インパクト用ソケットレンチ類

警告 WARNING

- 危険防止のため保護めがねや耳栓の使用をお勧めします。(図1)
Wear protecting goggle and ear piece when using impact wrenches. (fig.1)
- ソケットやアタッチメントはメーカー指定のOリングやピンにより、確実に固定してください。(図2)
Securely fix sockets or attachments by manufacturer's original o-ring and pin. (fig.2)
- Oリングとピンは消耗品です。変形、摩耗、劣化などの異常が認められたら、早期に交換してください。回転中にピンなどが飛散して危険です。飛散物から目を保護してください。(図3)
O-ring and pin are expendable. Replace these parts immediately when crack, wear or distortion is found. (fig.3)
- 回転中のソケットや、ジョイントなどのアタッチメントに手を触れないください。(図4)
Do not touch rotating socket or joint. (fig.4)

図1
fig.1



図2
fig.2



図3
fig.3


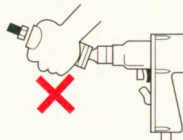


図4
fig.4



注意 CAUTION

- 工具は本来の使用目的以外には使用しないでください。
Do not use tool for purposes not intended.
- 使用前および使用中などに亀裂などの異常が認められたら使用しないでください。
Stop using if cracks etc. are found.
- ボルト・ナットのサイズに合ったものを使用してください。
Use socket fitting in bolt / nut.
- ソケットは完全にナットがかくれるまで差し込んで使用してください。(図5)
When using socket type wrenches, slide the socket over nut completely. (fig.5)
- インパクトレンチを回転させながらナットに差し込まないでください。
Shut off power tools completely when sliding sockets over nuts.
- ジョイントはエクステンションバーに比べると約 1/2 の強さです。
Strength of joint attachment is almost half to that of extension bar.
- 凸ドライブが小さく、凹ドライブが大きいアダプターは、インパクトレンチをフルレンジで使用するとオーバートルクになり、凸ドライブが破損する場合があります。レギュレーターを絞って使用してください。(図6)
Adaptors with large input square drive and small output square drive are chances to break due to over torque. When impact wrenches are used at maximum power.(fig.6)
- アタッチメント類を 2 ヶ以上連結しないでください。
(エクステンションバー、ユニバーサルジョイント、ソケットアダプター)
Do not assemble multiple attachments.
(Extension bar, Universal joint, Socket adaptor)
- 錆びたボルトなどを緩める時は六角棒レンチ類の能力以上のトルクを必要とする場合があります。簡単に外れないボルトを緩める時はあらかじめ浸透性潤滑剤などを使用してください。また、再度締付ける場合は、潤滑剤などを完全に拭き取ってから作業してください。(図7)
When loosening rusty bolts required torque may exceed the rated capacity of hex key wrenches. If cap screw cannot be loosen easily, apply penetrative lubricant beforehand. When re-tightening the bolt, wipe away lubricant completely.(fig.7)

図5
fig.5

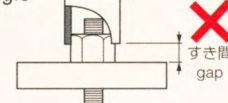
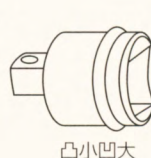


図6
fig.6



該当製品番号

①	AA43
②	AA64
③	AA86

凸小凹大

図7
fig.7

