

工具を安全にご使用いただくために、以下の注意事項と個別記載の注意をお読みください。トネの工具は正しい用途と正しいご使用方法で長期間ご愛用いただけます。

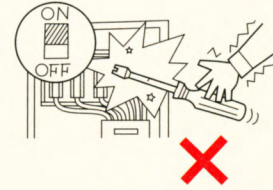
For safe use, read following instructions carefully before using tools.

⚠ 警告 WARNING

- プラスチック柄は絶縁のためのものではありません。電気作業の時は、ショート事故や感電事故などの防止のために必ず元の電源を遮断してください。(図 1)
(ドライバー類)

Plastic handle or vinyl cover does not mean tools are insulated. Do not use tools on live lines. Be sure to disconnect power source to prevent short circuit or electric shock. (fig.1)
(screw driver)


図 1
fig.1



- ねじを締める時は、片手に材料、片手でドライバーを持つなど不安定な状態で使用するは大変危険ですので絶対しないでください。(図 2) (ドライバー類)

Fix the work by bench vise etc. to free both hands. Avoid unstable working condition. (fig.2)
(screw driver)

図 2
fig.2



- 鉄線・銅線・その他を切断する時は、その周囲に飛び散る恐れがありますので、危険防止のために保護めがねを着用してください。(図 3)
(プライヤ・ペンチ・ニッパ)

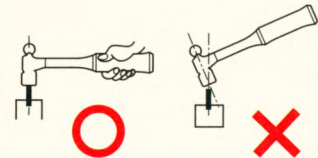
Use safety goggle to protect eyes from scattering chips when cutting steel, copper and other wires. (fig.3)
(combination plier, linemen plier, diagonal cutting plier)

図 3
fig.3



- ハンマー打撃時に、打撃面の中心で打撃してください。(図 4)
When using hammer, hit the object vertically. (fig.4)

図 4
fig.4



⚠ 注意 CAUTION

- 工具は本来の使用目的以外には使用しないでください。
Do not use tool for purposes not intended.
- ボルト・ナットのサイズに合ったものを使用してください。(図 1)
Use socket fitting in bolt / nut. (fig.1)
- レンチの柄に、パイプを継ぎ足して使用しないでください。(図 2)
Do not use extension pipe. (fig.2)
- 割れ、欠け、摩耗、変形などの異常があれば使用しないでください。
Do not use wrenches if crack, wear or distortion is found.
- 改造しないでください。
Do not modify wrenches.
- 無理な姿勢で作業しないでください。
Keep body stance balanced and firm.
- 工具は磁性を帯びます。
Tools may be magnetized.
- メタルケースは磁性を帯びる箇所があります。
Certain portion of metal case might be magnetized.

図 1
fig.1

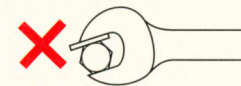


図 2
fig.2

